
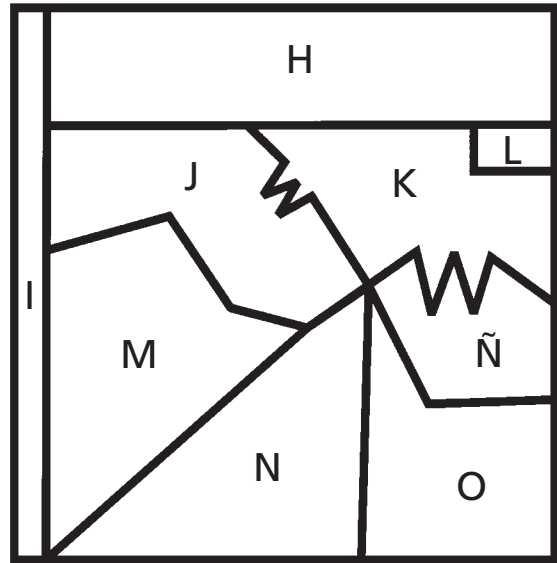
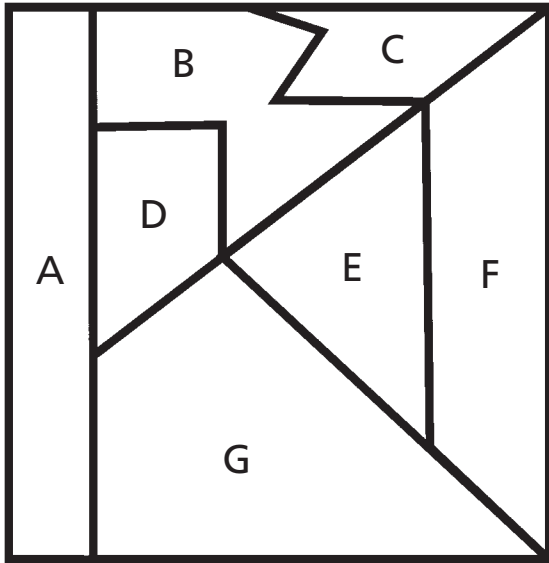


Ficha 1: Atención

Alumno: _____ Curso: _____ Fecha: _____


- 1 Escribe la letra que corresponde a cada figura. Pon mucha atención porque alguna puede estar girada.



Ficha 2: Atención

Alumno: _____ Curso: _____ Fecha: _____


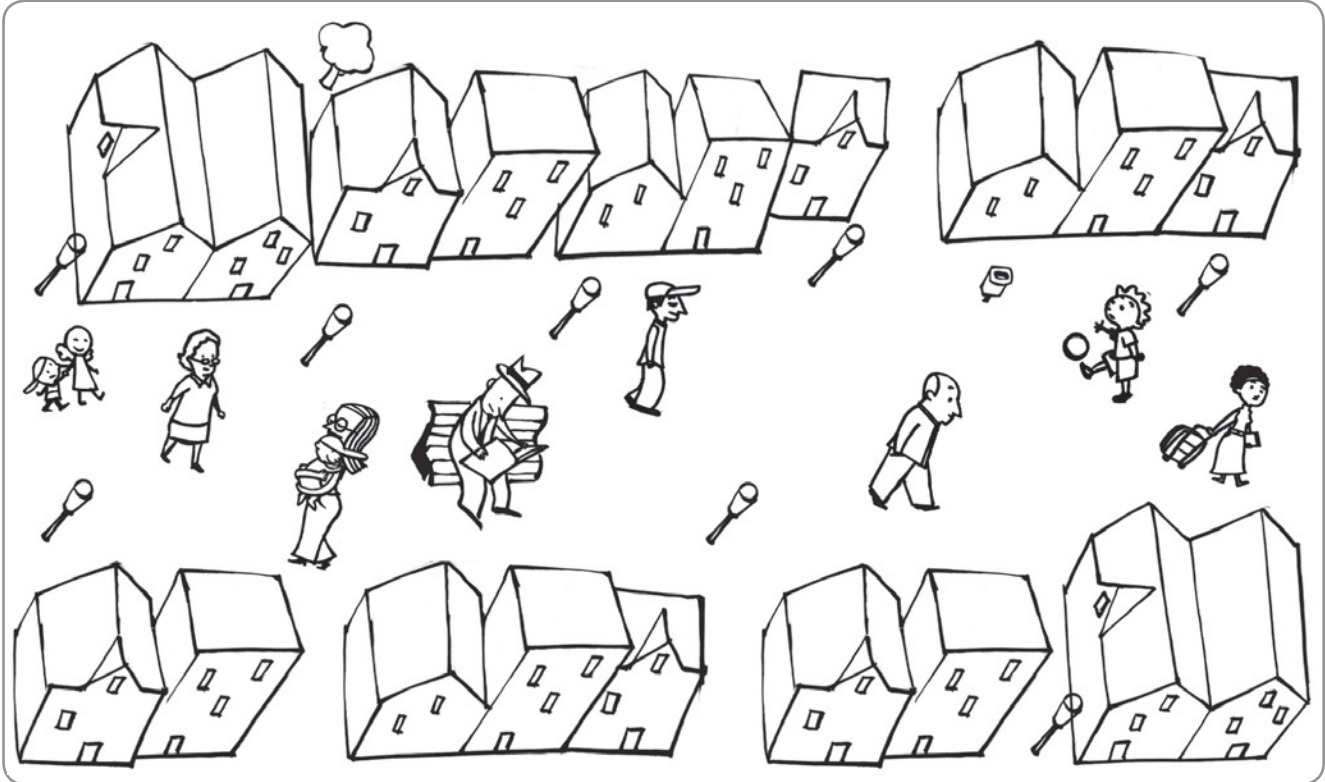
1 Observa esta clase. Hay dieciséis cosas equivocadas y debes tacharlas.



Ficha 3: Atención

Alumno: _____ Curso: _____ Fecha: _____

1 Compara los dibujos y colorea en el de abajo a las personas que se repiten.





Ficha 4: Atención

Alumno: _____

Curso: _____

Fecha: _____

1 Tacha los ocho elementos que se han añadido en los dibujos de la derecha.



Ficha 5: Atención

Alumno: _____

Curso: _____

Fecha: _____

1 ¿Cuántos niños puedes vestir igual que el modelo? Marca y escribe.



Puedo vestir a niños como el modelo.

Ficha 6: Atención

Alumno: _____ Curso: _____ Fecha: _____

- 1 Dibuja lo que falta en la ilustración de abajo para que las dos imágenes queden iguales.

