

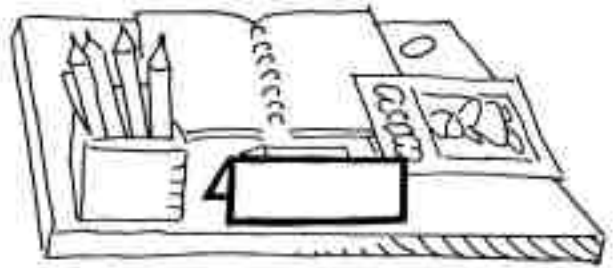

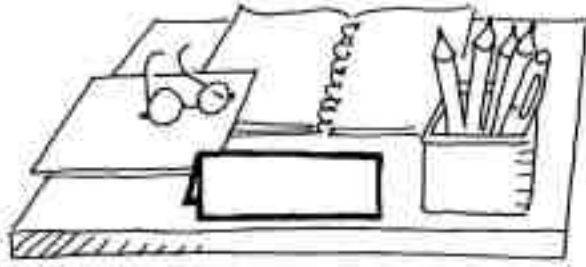
Nombre _____ Fecha _____



¿Quiénes son hermanos? Lee los datos y colorea de rojo los números de los niños que pertenecen a la familia Pérez; y de verde, los números de los niños que pertenecen a la familia Martínez.

- En la parte de arriba del dibujo hay más hermanos Pérez que en la parte de abajo.
- En la parte de la derecha hay más hermanos Martínez que en la parte de la izquierda.
- Entre los hermanos Pérez hay más chicas que chicos.
- Entre los hermanos Martínez hay más chicos que chicas.
- Las hermanas Pérez llevan camisetas del mismo color.

Nombre _____ Fecha _____



A nosotras nos gusta organizar a nuestro modo el lugar donde estudiamos porque allí pasamos muchas horas al día.

Nati y Asun son muy golosas y les encantan las piruletas. ¡Sin ellas no son capaces de hacer nada!

Clara y Asun usan gafas para leer. Nati y yo usamos gafas de sol en verano.



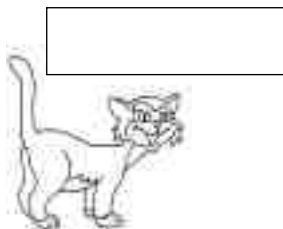


A Bea no le gustan las piruletas. Dice que son perjudiciales para los dientes.

¿Cuál es la mesa de cada niña? Escribe los nombres de las niñas en los cartelitos correspondientes.

La lengua de los animales

Nombre _____ Fecha _____



B	C	R	R	I	G	U	R	G	N	L	D
C	L	A	B	S	U	V	Z	B	D	Z	A
H	N	O	C	D	A	B	A	D	L	R	U
Y	Ñ	P	Z	A	D	R	C	R	O	A	R
Z	M	R	Q	O	R	L	A	Ñ	Y	O	R
R	U	A	R	I	D	E	H	L	G	R	A
A	G	L	T	N	P	I	A	R	L	C	N
L	I	A	M	Ñ	C	D	R	R	D	A	Z
L	R	B	Z	F	R	A	U	E	L	G	U
U	G	L	F	A	D	C	D	I	A	A	B
A	H	F	R	L	R	I	Ñ	U	R	G	E
M	P	C	R	A	H	C	N	I	L	E	R

Rodea en la sopa de letras el nombre de las voces que emite cada uno de los animales que aparecen dibujados. Los nombres pueden estar escritos en cualquier dirección: de derecha a izquierda, en diagonal, de arriba abajo...

Después, escribe debajo de cada animal el nombre de la voz correspondiente y coloréalos.

Nombre _____ Fecha _____

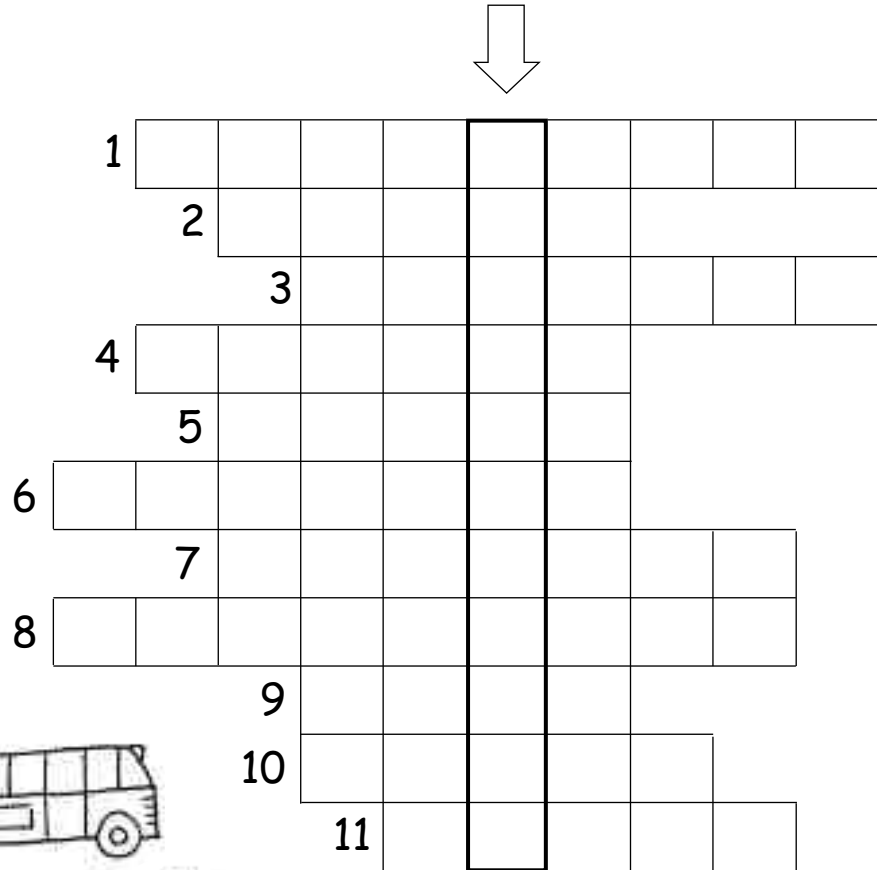

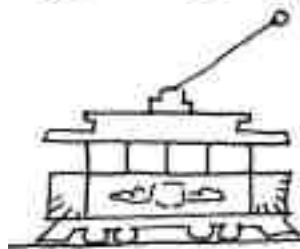
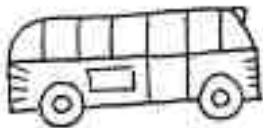

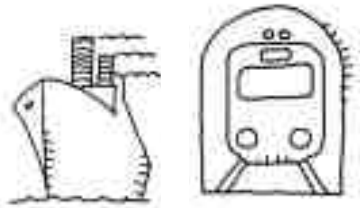


co	le	lis	na
te	pó	la	no
ca	fa	dri	ta
te	ru	si	za
go	la	fo	da
fut	me	ba	ro
al	co	vi	to
ci	lon	re	no
mer	bo	ja	lo
de	lé	dri	sor

Los nombres de las personas, animales y cosas que aparecen dibujados están descompuestos en sílabas. En la primera columna está la primera sílaba de cada dibujo; en la segunda columna, la segunda sílaba, y así sucesivamente.

Pinta del mismo color el dibujo y las sílabas que forman su nombre.

Nombre _____ Fecha _____




Lee las definiciones y resuelve este crucigrama sobre los medios de transporte.

Al completarlo, podrás leer el nombre de un vehículo de dos ruedas en la columna señalada.

1. Suele circular por las carreteras y tiene cuatro ruedas.
2. Tiene ruedas y vuela.
3. Transporta personas y hace paradas.
4. Transporta mercancías por carretera.
5. Transporta mercancías y personas por el mar.

6. Tiene ruedas y lleva un cable en la parte superior.
7. Lo utilizan los agricultores.
8. Su motor son las piernas.
9. Transporta mercancías y personas por raíles.
10. Circula bajo tierra.
11. Es rápida, pero te puedes mojar.


Nombre _____ Fecha _____



© 2005 Santillana Educación, S. L.

Pinta de color rojo los globos de los niños que los llevan en la mano derecha.

Nombre _____ Fecha _____



Entre los muchos juegos que hay en la habitación, dos son para ti.

- En la parte inferior hay un puzle al que le falta una ficha. ¿Qué ficha de las que hay alrededor encaja en el puzle? Localízala y coloréala.
- Repartidos por la sala hay unos dados. Elimina los que tengan una letra repetida y, con los que queden, forma un nombre de mujer.


Nombre _____ Fecha _____

	A	B	C	D	E	F	G	H	I	J	K	L	
1													
2													
3													
4													
5													
6													
7													
	A	B	C	D	E	F	G	H	I	J	K	L	
1													
2													
3													
4													
5													
6													
7													

© 2005 Santillana Educación, S. L.

Reproduce los dibujos del cuadro de arriba en el de abajo. Dibújalos en el mismo lugar en el que están.


Nombre _____ Fecha _____



© 2005 Santillana Educación, S. L.


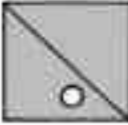




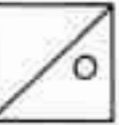









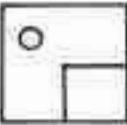
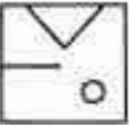











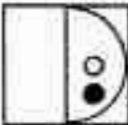



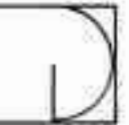









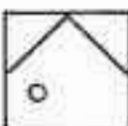


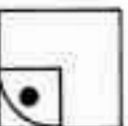



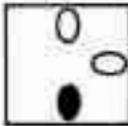



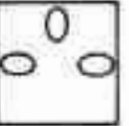








Aquí tienes ocho estrellas que se han dividido en dos partes cada una. Localiza las dos partes de cada estrella y píntalas del mismo color.

Nombre _____ Fecha _____




Aquí tienes cuatro cenefas sin acabar. Fíjate en la dirección y en la longitud de cada línea y complétalas.

Nombre _____ Fecha _____

		A	B	C	D	E	F
	1						
	2						
	3						
	4						
	5						
	6						
	7						
	8						
	9						

La primera figura de cada fila se forma con tres de los cuadros situados a su derecha. Fíjate en los dos primeros ejemplos y colorea las piezas que se necesitan en los siguientes casos.

Nombre _____ Fecha _____



Hola, soy Rosa.
La casa de Blas
es más alta que
la de Nuria.

Hola, yo soy Blas.
La casa de Nuria
es más baja que la
de Rosa y Nicolás.

Soy Nuria. La casa
de Rosa es más
alta que la de Nicolás,
pero más baja que
la de Blas.



Lee lo que dice cada niño y escribe el nombre de cada uno de ellos debajo de su casa.
Fíjate en cada una de las casas. Aunque parecen muy diferentes, hay un detalle
exactamente igual en todas ellas. ¿Sabes cuál es? Rodéalo.

